



# មេរៀនទី ២

## ការយល់ដឹងពីការគ្រប់គ្រងគ្រោះមហន្តរាយ (ទឹកជំនន់)



### Module 2

### Understanding Concept of Disaster Management (Flood)



# ការយល់ដឹងការគ្រប់គ្រងគ្រោះមហន្តរាយ

គេថា “ការគ្រប់គ្រងគ្រោះទឹកជំនន់”  
ជាការធុរកិច្ចដ៏មានសារៈសំខាន់  
ជាដាច់ខាត

គេថា “ការគ្រប់គ្រងគ្រោះទឹកជំនន់”  
អាចមានផលប៉ះពាល់ដល់  
គ្រោះជាការស្រួល



# ការគ្រប់គ្រងគ្រោះមហន្តរាយ “ទឹកជំនន់”

ជាបណ្តុំនៃវិធានការ ឬ សកម្មភាព ដែលគេរៀបចំឡើង  
ដើម្បីអនុវត្តទាំង មុនពេល ក្នុងពេល និង ក្រោយពេល មាន  
គ្រោះមហន្តរាយកើតឡើង សំដៅកាត់បន្ថយផលប៉ះពាល់អោយមាន  
រូបសិទ្ធិភាព ទាន់ពេល និង កំរិតប៉ះពាល់តិចតួចបំផុត ។  
វិធានការរួមមាន ត្រៀមបង្ការ ការពារ កាត់បន្ថយ ឆ្លើយតប  
សង្គ្រោះបន្ទាន់ និង ស្តារ ឬ ជួសជុលឡើងវិញ។

# មូលហេតុអ្វីបានជាគ្រូធ្វើការងារគ្រប់គ្រងគ្រោះមហន្តរាយ “ទឹកជំនន់”

គេថា “ មិនចាំបាច់ធ្វើការងារគ្រប់គ្រងគ្រោះ  
ទឹកជំនន់ ធ្វើអ្វី បើប្រជាជនធ្លាប់រស់នៅ  
ជាមួយទឹកជំនន់ តាំងពីដួនតាគេមកម្ល៉េះ ”

គេថា “ មិនចាំបាច់ធ្វើការងារគ្រប់គ្រងគ្រោះ  
ទឹកជំនន់ ធ្វើអ្វី ព្រោះប្រជាជន នៅតាម  
ដងទន្លេចង់បានតែទឹកធំ ងាយស្រួល  
ក្នុង ការបង្កបង្កើតផល និង ផលដំណាំ  
បានកើនឡើង ”



# មូលហេតុអ្វីបានជាគ្រូធ្វើការងារគ្រប់គ្រងគ្រោះមហន្តរាយ “ទឹកជំនន់”

វិធានដល់ការ  
អភិវឌ្ឍន៍សង្គម

បំផ្លាញសមិទ្ធិផលនានា

ហេដ្ឋារចនាសម្ព័ន្ធ

អ្នកក្រីក្រ

អ្នកមាន

ដំណាំកសិកម្ម

**ទឹកជំនន់**

ក្មេង ៗ

សត្វចិញ្ចឹម

មនុស្សចាស់ៗ

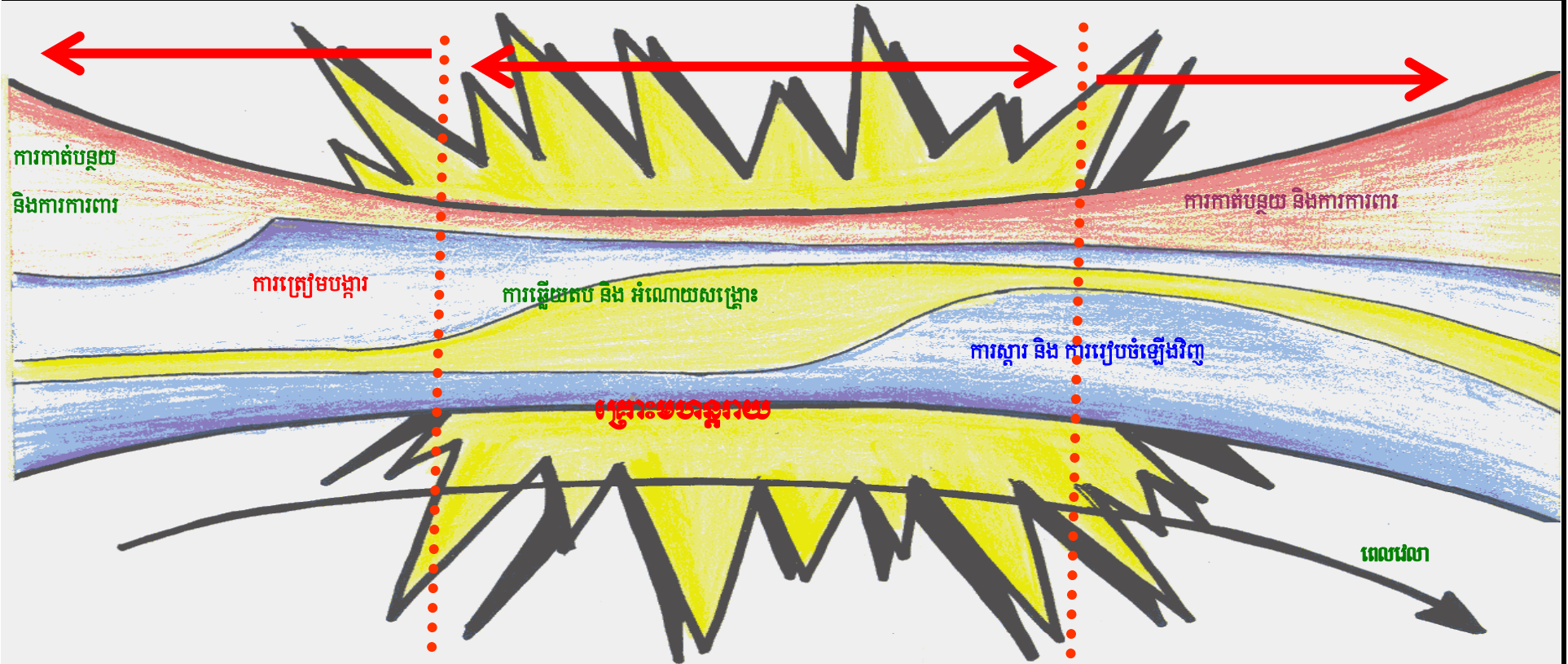
ស្ត្រីមានផ្ទៃពោះ

អ្នកមានជំងឺ

ស្ត្រីមេម៉ាយក្រីក្រ  
មានកូនច្រើន

បាត់បង់ប្រាក់ចំណូល  
និង ការងារ

# ការវិភាគលើដំណាក់កាលនៃការគ្រប់គ្រងគ្រោះមហន្តរាយ “ទឹកជំនន់”



តាមបទពិសោធន៍របស់លោក-អ្នក តើដំណាក់កាលណាមួយសំខាន់ និង ចាំបាច់ នៅក្នុងការងារគ្រប់គ្រងគ្រោះមហន្តរាយ “ទឹកជំនន់” ?

# ដំណាក់កាលមុនគ្រោះមហន្តរាយ

## ការការពារ

ជាវិធានការសំរាប់ការពារជាអចិន្ត្រៃយ៍ ដើម្បីទប់ស្កាត់ មិនអោយមុខសញ្ញាគ្រោះថ្នាក់កើតឡើង ឬ កុំអោយមុខសញ្ញាគ្រោះថ្នាក់ក្លាយជាគ្រោះមហន្តរាយ ។ វិធានការមានពីរបែបសំខាន់ ៗ គឺ :

- បែបហេដ្ឋារចនាសម្ព័ន្ធ ( ទំនប់ ប្រឡាយ..)
- បែបមិនមែនហេដ្ឋារចនាសម្ព័ន្ធ ( អប់រំ ផ្សព្វផ្សាយ រៀបចំគោលនយោបាយ.....ល)



# ដំណាក់កាលមុនគ្រោះមហន្តរាយ



ការកាត់បន្ថយ

ការកាត់បន្ថយគ្រោះមហន្តរាយ

## ការកាត់បន្ថយ

ជាវិធានការដែលគេធ្វើទាំងមុនពេល និង ក្នុងពេលមាន មុខសញ្ញាគ្រោះថ្នាក់កើតឡើង ដើម្បីកាត់បន្ថយឥទ្ធិពល និង ផលប៉ះពាល់របស់មុខសញ្ញាបង្កគ្រោះថ្នាក់ ។ វិធានការនេះ ក៏អាចធ្វើបានតាមពីរបែបសំខាន់ដែរគឺ :


១. បែបហេដ្ឋារចនាសម្ព័ន្ធ ( ទប់ទំនប់ ដាក់បារខ្សាច់ ....)
២. មិនមែនហេដ្ឋារចនាសម្ព័ន្ធ ( អប់រំ ផ្សព្វផ្សាយ បណ្តុះ បណ្តាល.....)



# ដំណាក់កាលមុនគ្រោះមហន្តរាយ

## ការត្រៀមបង្ការ

ជាបណ្តុំនៃវិធានការនានា ដែលគេបានរៀបចំទុកជា  
មុន មុនពេលមានមុខសញ្ញាគ្រោះថ្នាក់កើតឡើង  
ដើម្បីធានា ធ្វើអោយការឆ្លើយប និងសង្គ្រោះ  
អនុវត្តមានប្រសិទ្ធភាព និង ទាន់ពេលវេលា  
នៅពេលណាដែលមានមុខសញ្ញាគ្រោះថ្នាក់  
កើតឡើង ។



# ដំណាក់កាលមុនគ្រោះមហន្តរាយ

## ● ការផ្សព្វផ្សាយ និង បង្កើនការយល់ដឹង

ជាវិធានការត្រៀមបង្ការមួយ ដែលគេត្រូវធ្វើសំដៅបង្កើន  
ការយល់ដឹងដល់ប្រជាជន ដែលរស់នៅតំបន់ប្រឈមមុខនឹង  
មុខសញ្ញាគ្រោះថ្នាក់ ដើម្បីអោយគេបានយល់ដឹងពីមុខសញ្ញា  
គ្រោះថ្នាក់ ឥទ្ធិពលរបស់វា ពេលវេលាដែលវាកើត គ្រោះ  
ថ្នាក់ជាយថាហេតុដែលអាចគំរាមកំហែង និង ដើម្បីអប់រំ  
ផ្សព្វផ្សាយពីវិធានការសមស្រប ក្នុងការត្រៀមជាមុន ដើម្បី  
ការកាត់បន្ថយផលប៉ះពាល់ដល់អាយុជីវិតហេដ្ឋារចនាសម្ព័ន្ធ



# ដំណាក់កាលមូលគ្រោះបណ្តាល

## ● ការបណ្តុះបណ្តាល និង ការបង្កើនសមត្ថភាព

ជាការពង្រឹង ឬ បង្កើនសមត្ថភាពដល់ស្ថាប័ន  
អាជ្ញាធរ មូលដ្ឋាន និង ក្រុមដែលទទួលខុសត្រូវ  
ដើម្បីអោយគេ អាចមានសមត្ថភាព ចំណេះដឹង  
លទ្ធភាពគ្រប់គ្រាន់ ក្នុងការអនុវត្តន៍ការងារ ។ ចំនុច  
សំខាន់ នៃការបណ្តុះបណ្តាល ត្រូវធ្វើយ៉ាងណា  
អោយវាអាចឆ្លើយតបនឹងសេចក្តីត្រូវការរបស់អ្នក  
អនុវត្តការងារជាក់ស្តែង ពោលគឺចំណេះដឹង និង  
បទពិសោធន៍ជាក់ស្តែង ។



# ដំណាក់កាល កំពុងមានគ្រោះមហន្តរាយ

## ● ការឆ្លើយតប និង សង្គ្រោះបន្ទាន់

ជាវិធានការបន្ទាន់ និង ចាំបាច់ត្រូវធ្វើនៅពេលដែលមុខសញ្ញា គ្រោះថ្នាក់បានកើតឡើង ដើម្បីបញ្ឈប់ និង កាត់បន្ថយ ផលប៉ះពាល់ និង បាត់បង់អាយុជីវិតមនុស្ស សត្វ និង ទ្រព្យសម្បត្តិ អោយមានកំរិតតិចតួច ។ វិធានឆ្លើយតប និង សង្គ្រោះ រួមមាន :

- ការស្រាវជ្រាវ និង រុករកសង្គ្រោះ
- ការជម្លៀស
- ការផ្តល់ព័ត៌មានជាមុនពីគ្រោះថ្នាក់
- ការផ្តល់ជំរក
- ការផ្តល់ទឹកស្អាត
- ស្បៀងអាហារ



ការឆ្លើយតបគ្រោះមហន្តរាយ


# ដំណាក់កាល កំពុងមានគ្រោះមហន្តរាយ

## ● ព្យាករណ៍ និង ការផ្តល់ព័ត៌មានជាមុន

ជាវិធានការដែលគេធ្វើដើម្បីផ្តល់ព័ត៌មានស្តីពីការកើត  
 ឡើងនៃមុខសញ្ញាគ្រោះថ្នាក់ ដូចជា ពេលវេលាដែល  
 វាកើត ឥទ្ធិពល ល្បឿន ផលប៉ះពាល់របស់វា ដល់ស្ថាប័ន  
 អាជ្ញាធរមូលដ្ឋាន ក្រុមទទួលខុសត្រូវ និង ប្រជាជនដែល  
 នៅតាមតំបន់ប្រឈមមុខនឹងមុខសញ្ញាគ្រោះថ្នាក់ ដើម្បី  
 អោយធ្វើការប្រុងប្រយ័ត្ន ត្រៀមវិធានឆ្លើយតប និង  
 ទប់ស្កាត់ទៅនឹងស្ថានភាពជាក់ស្តែង ។



# ដំណាក់កាល កំពុងមានគ្រោះមហន្តរាយ



## ● ការជម្លៀស

ជាការដឹកជញ្ជូន ឬ ការបញ្ជូនប្រជាជនដែលរស់នៅ  
តំបន់ដែលមានការគំរាមកំហែងដោយមុខសញ្ញា  
គ្រោះថ្នាក់ ទៅដាក់នៅទីកន្លែងដែលមានសុវត្ថិភាព  
អាចរួចផុតពីគ្រោះថ្នាក់ផ្សេង ៗ

## ● គ្រួសារជ្រាច និង រុករកសង្គ្រោះ

ជាវិធានការស្រាវជ្រាវ និង រុករកសង្គ្រោះជនរង  
គ្រោះដែលរស់នៅតំបន់ដែលទទួលរងគ្រោះថ្នាក់ ឬ  
ការស្វែងរកជនរងគ្រោះដែលបាត់ខ្លួន ក្នុងពេល និង  
ក្រោយពេលគ្រោះមហន្តរាយកើតឡើង ។



# ដំណាក់កាល កំពុងមានគ្រោះមហន្តរាយ

- វិធានការកាត់បន្ថយផលប៉ះពាល់គ្រោះមហន្តរាយ នៅពេលដែលមុខសញ្ញាគ្រោះថ្នាក់បានកើតឡើងហើយ



- វិធានការកាត់បន្ថយមុខសញ្ញាគ្រោះថ្នាក់ មិនទាន់បានកើតឡើង

# ដំណាក់កាល ក្រោយគ្រោះមហន្តរាយ

## ● ការស្តារ ឬ ជួសជុលឡើងវិញ

ជាវិធានការដែលគេធ្វើក្រោយពេលមានគ្រោះមហន្តរាយ ដើម្បីធ្វើអោយស្ថានភាពអាចវិលទៅរកភាពដើមប្រសើរឡើងវិញ ។ ការងារស្តារ និង ជួសជុលឡើងវិញ រួមមាន ការជួសជុលផ្លូវ ស្ពាន ប្រលាយទឹក ដាំដំណាំឡើងវិញ និង ធ្វើអោយដំណើរការអភិវឌ្ឍន៍សេដ្ឋកិច្ចសង្គមប្រព្រឹត្តិទៅដូចដើមឡើងវិញ ។



ការស្តារ ឬ ការស្តារឡើងវិញ



